

## ФИНАНСОВО-ЭКОНОМИЧЕСКАЯ ДЕЯТЕЛЬНОСТЬ КОЛЛЕДЖА

Финансовое обеспечение колледжа осуществляется за счет средств регионального бюджета и приносящей доход деятельности колледжа.

Таблица 5.1 Финансово-экономическая деятельность колледжа за 2016 год.

№ п/п	Наименование показателя	Единица измерения	2015 год	2016 год
1	Доходы образовательной организации по всем видам финансового обеспечения (деятельности)	тыс. руб.	64 809,67	60 708,18
2	Доходы образовательной организации по всем видам финансового обеспечения (деятельности) в расчете на одного педагогического работника	тыс. руб.	907,33	807,29
3	Доходы образовательной организации за счет средств от приносящей доход деятельности в расчете на одного педагогического работника	тыс. руб.	194,43	183,51

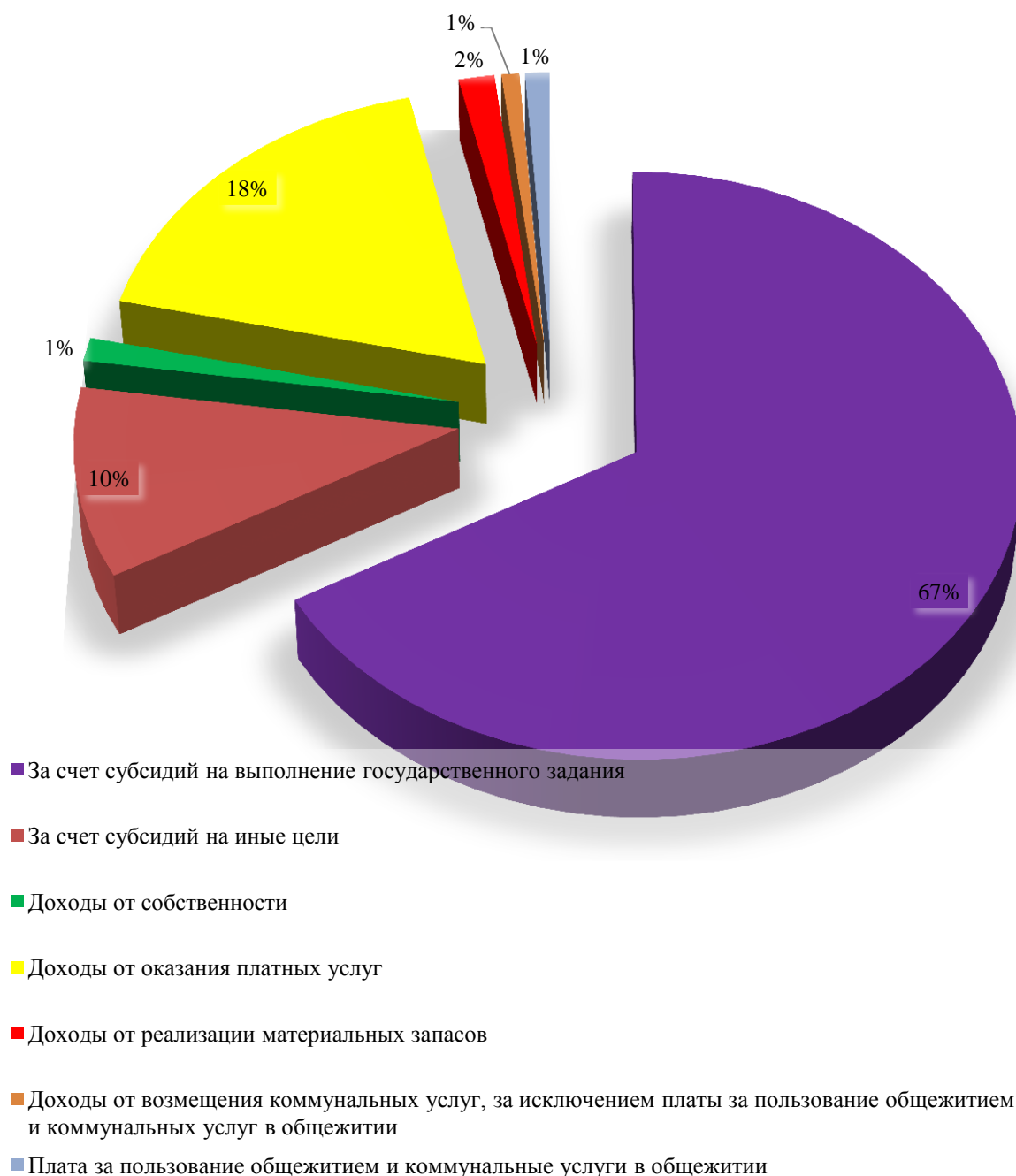
Общий доход за 2016 год составил 60 млн. 708 тыс. рублей, что на 4 млн. 109,49 тыс. руб. меньше по сравнению с предыдущим годом.

Соответственно доходы образовательной организации в расчете на одного педагогического работника уменьшились на 100,04 тыс. руб., в том числе от приносящей доход деятельности на 10,92 тыс. руб.

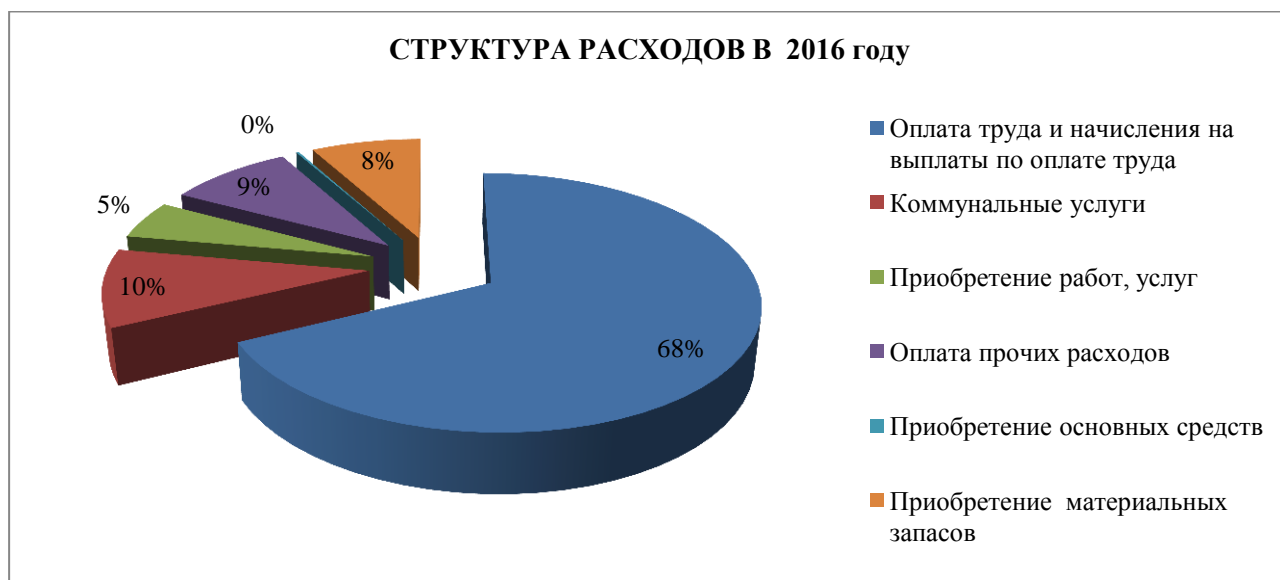
Колледж осуществляет следующую приносящую доход деятельность: оказание образовательных услуг, парикмахерских услуг, реализация материальных запасов (горячее питание в столовых колледжа и буфете), передача имущества в аренду.

В настоящее время учреждение располагает объектами недвижимого имущества в количестве 25 ед., общая балансовая стоимость 74 млн. 642,89 тыс. руб., остаточная стоимость которых составляет 31 млн. 339,75 тыс. руб.

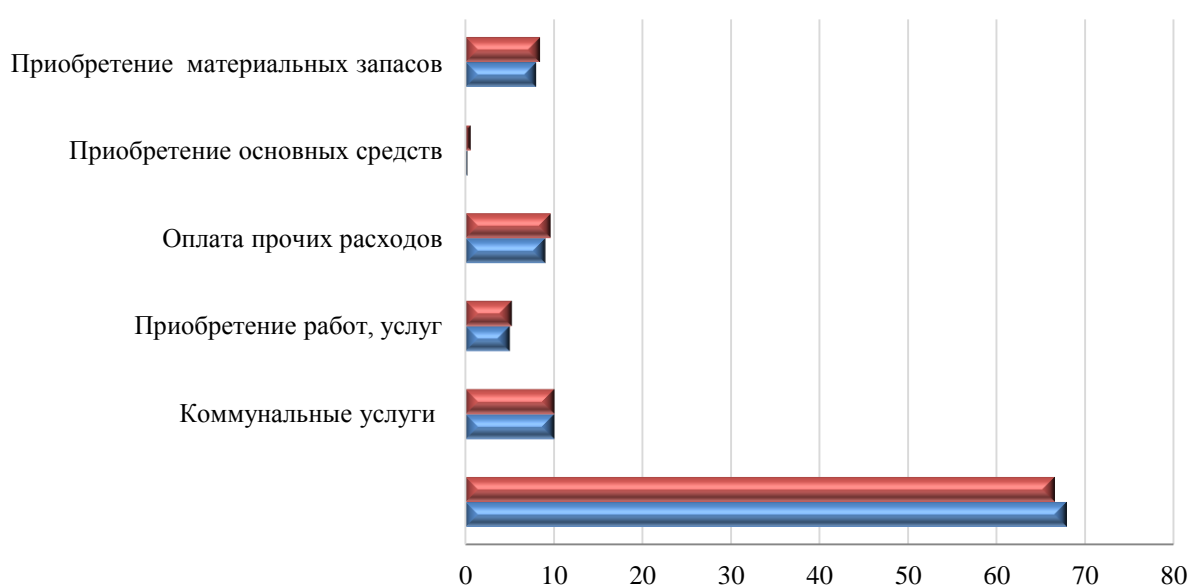
## СТРУКТУРА ДОХОДОВ В 2016 ГОДУ



Наибольший доход составляет за счет субсидий на выполнение государственного задания, также в учреждении осуществляются платные услуги, а именно образовательные и парикмахерские и реализация материальных запасов.



### СООТНОШЕНИЕ РАСХОДОВ 2015-2016 гг.



	Оплата труда и начисления на выплаты по оплате труда	Коммунальные услуги	Приобретение работ, услуг	Оплата прочих расходов	Приобретение основных средств	Приобретение материальных запасов
■ 2015 г	66,4	10	5,2	9,6	0,6	8,4
■ 2016 г	67,8	10	5	9	0,2	8

### Соотношение фактических финансовых поступлений к плановым поступлениям 2016 года

